

## Firma Przykładowa / Sample Company

### Dane ogólne

Nazwa firmy	Firma Przykładowa / Sample Company	
Kraj	Polska	
Miasto	Warszawa	
Ulica	Dobrowolna 81A	
Kod pocztowy	00-001	
Województwo	Mazowieckie	
Telefon	4822 8263416	
Fax	4822 8568184	
E-Mail	<a href="mailto:sklep@infocredit.pl">sklep@infocredit.pl</a>	
Strona www	<a href="http://www.infocredit.pl">www.infocredit.pl</a>	
NIP	1111111111	
Regon	999999990	
KRS	1	
Forma prawna	spółka akcyjna	
Rok powstania	1991	
Bank firmy	Bank Spółdzielczy	



Interpretacja: dobra sytuacja firmy, terminowe regulowanie zobowiązań i obiecujące perspektywy rozwojowe.

### Opis działalności

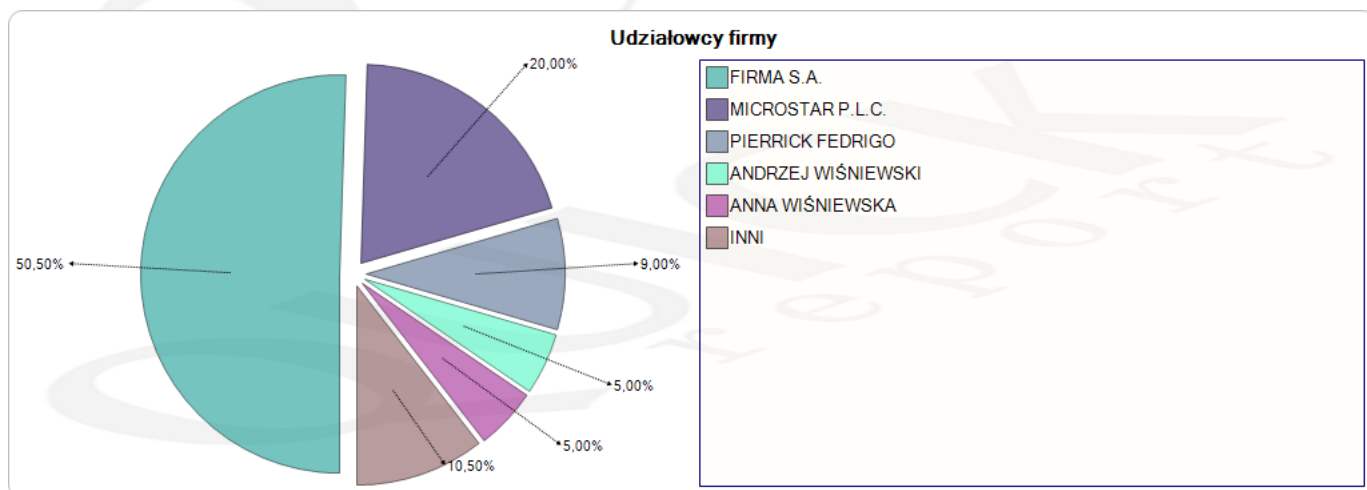
PKD 2007	467
Opis	Pozostała wyspecjalizowana sprzedaż hurtowa
Zatrudnienie	180
Kapitał	16 610 tys. PLN
Obroty	50 172 tys. PLN
Kredyt maksymalny	500 tys. PLN - jest to maksymalna kwota kredytu handlowego, generowana przez system. Wielkość podmiotu uniemożliwia określenie górnej granicy kredytu.

### Kadra zarządzająca

Stanowisko	Imię i Nazwisko
Prezes	Wojciech Kowalski
Dyrektor	Andrzej Wiśniewski
Dyrektor Finansowy	Bogumiła Kowalska
Dyrektor Marketingowy	Anna Wiśniewska
Dyrektor Handlowy	Robert Kowalewski

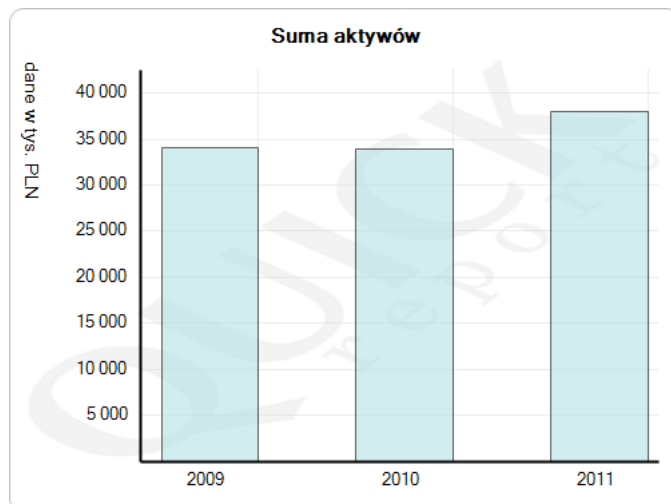
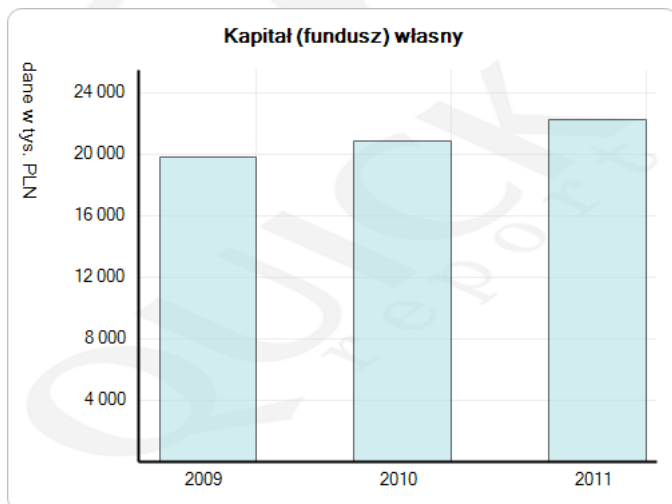
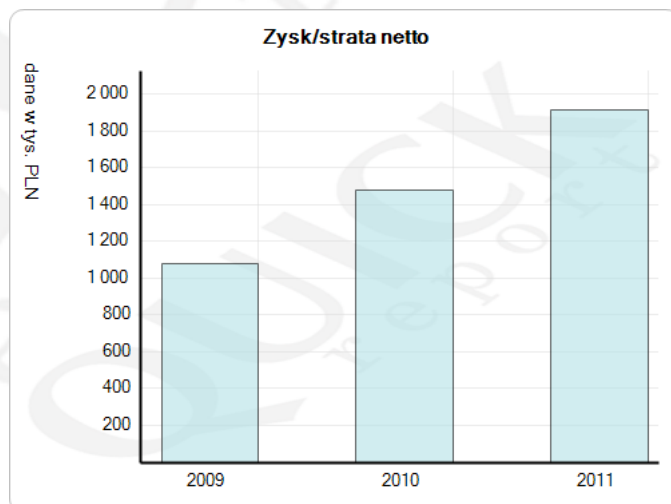
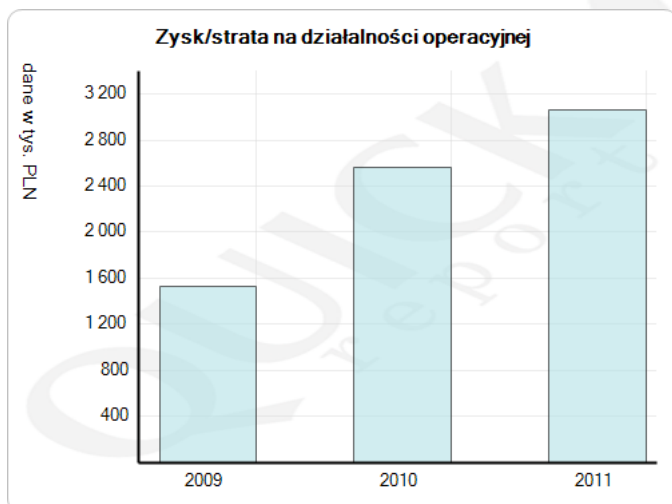
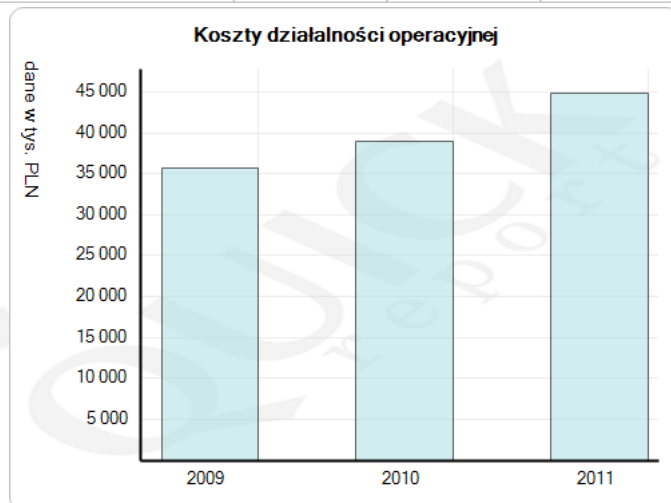
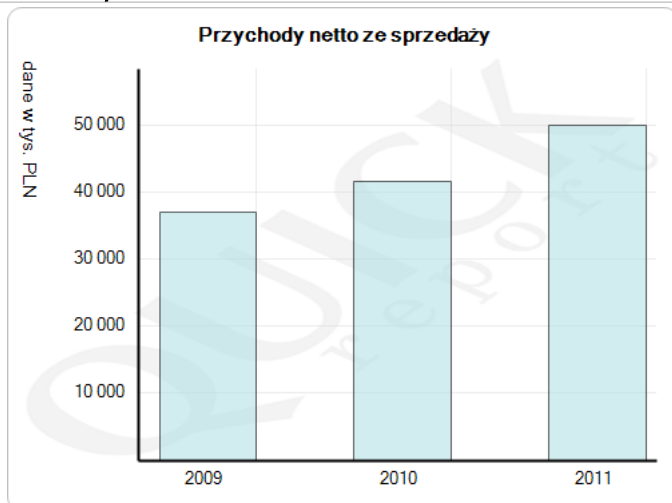
### Udziałowcy firmy

Nazwa Udziałowca	Udział procentowy	Kraj
FIRMA S.A.	50,50	Polska
MICROSTAR P.L.C.	20,00	Wielka Brytania
PIERRICK FEDRIGO	9,00	Francja
ANDRZEJ WIŚNIEWSKI	5,00	Polska
ANNA WIŚNIEWSKA	5,00	Polska



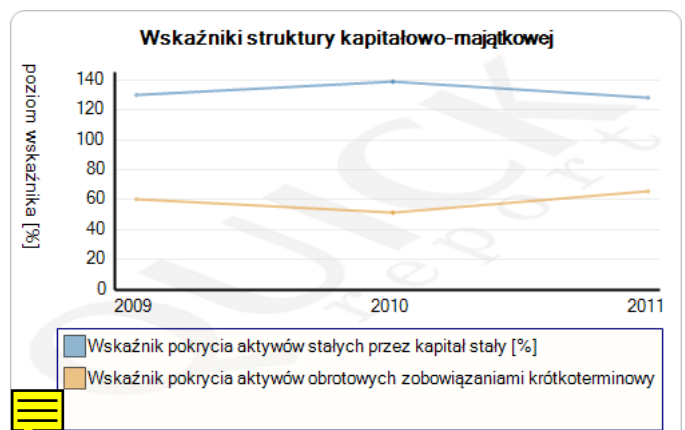
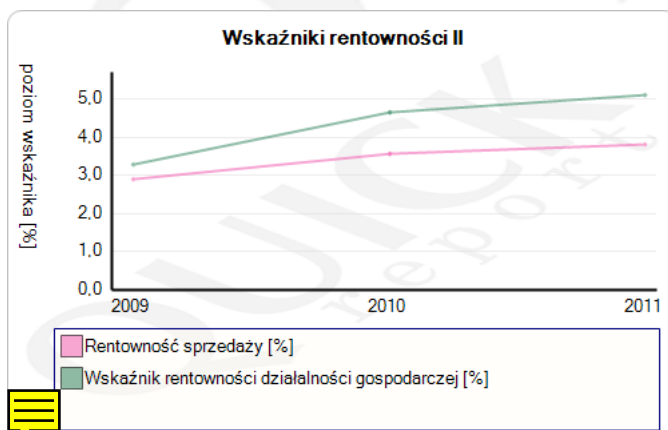
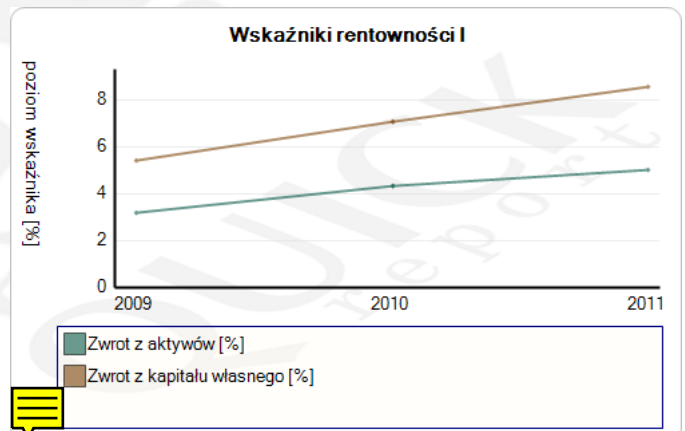
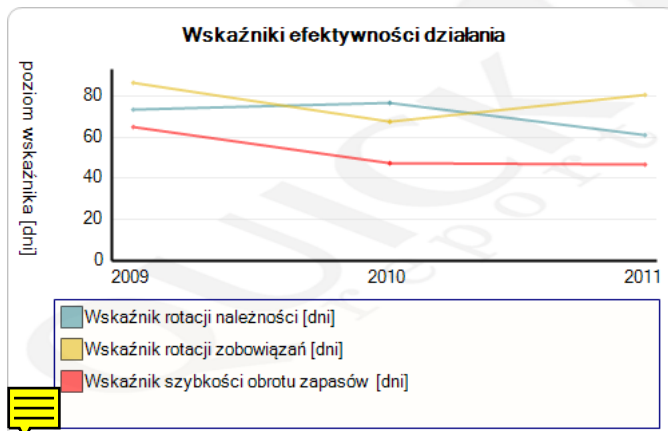
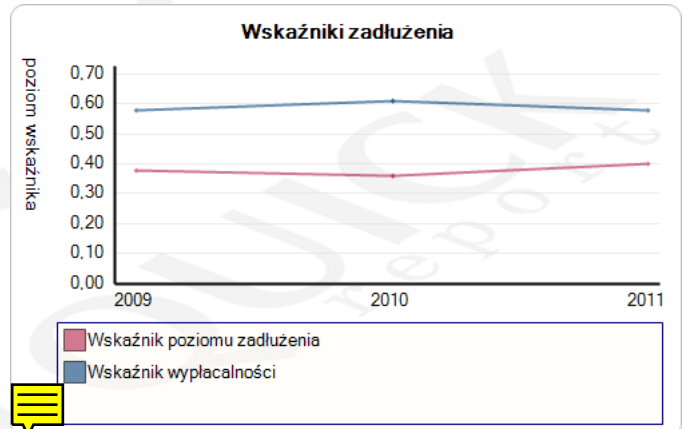
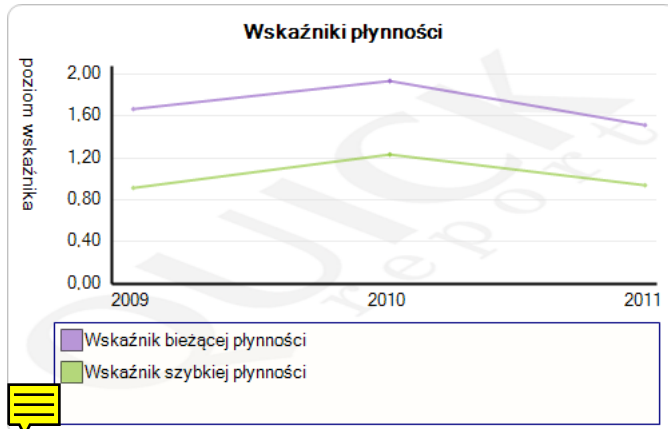
## Profil finansowy

Rok sprawozdawczy	2009	2010	2011
Okres sprawozdawczy [miesiące]	12	12	12
Jednostka	tys. PLN	tys. PLN	tys. PLN
Przychody netto ze sprzedaży	37 216	41 784	50 172
Koszty działalności operacyjnej	35 724	39 038	44 920
Zysk/strata na działalności operacyjnej	1 538	2 564	3 068
Zysk/strata netto	1 082	1 485	1 920
Kapitał (fundusz) własny	19 873	20 927	22 285
Suma aktywów	34 107	34 028	38 113



## Wskaźniki finansowe

	2009	2010	2011
Wskaźnik bieżącej płynności	1,67	1,94	1,52
Wskaźnik szybkiej płynności	0,91	1,23	0,94
Wskaźnik poziomu zadłużenia	0,38	0,36	0,40
Wskaźnik wypłacalności	0,58	0,61	0,58
Wskaźnik rotacji należności [dni]	74,00	77,00	61,00
Wskaźnik rotacji zobowiązań [dni]	87,00	68,00	81,00
Wskaźnik szybkości obrotu zapasów [dni]	65,11	47,64	47,01
Zwrot z aktywów [%]	3,17	4,36	5,04
Zwrot z kapitału własnego [%]	5,44	7,10	8,62
Rentowność sprzedaży [%]	2,91	3,55	3,83
Wskaźnik rentowności działalności gospodarczej [%]	3,30	4,64	5,12
Wskaźnik pokrycia aktywów stałych przez kapitał stały [%]	130,07	139,02	128,04
Wskaźnik pokrycia aktywów obrotowych zobowiązaniami krótkoterminowymi [%]	59,97	51,56	65,64



Zatrudnienie			
Rok sprawozdawczy	2011	2009	2008
Liczba pracowników	180	180	178
Bilans			
Rok sprawozdawczy	2011	2010	2009
Sprawozdanie na	31-12-2011	31-12-2010	31-12-2009
Okres sprawozdawczy [miesiące]	12	12	12
Jednostka	tys. PLN	tys. PLN	tys. PLN
Skonsolidowane	NIE	NIE	NIE
MSSF	NIE	NIE	NIE
Aktywa			
<b>Aktywa trwałe</b>	20 844	18 626	18 940
Wartości niematerialne i prawne	1 651	2 962	3 485
Rzeczowe aktywa trwałe	17 493	13 609	14 627
Środki trwałe	16 913	13 548	14 627
Grunty	918	386	386
Budynki	12 943	10 428	11 020
Urządzenia techniczne	1 397	1 302	1 652
Środki transportu	1 547	1 294	1 477
Pozostałe aktywa trwałe (w tym fin.)	1 700	2 055	828
<b>Aktywa obrotowe</b>	17 269	15 402	15 167
Zapasy	6 476	5 571	6 711
Należności i roszczenia	8 511	8 956	7 746
Pozostałe aktywa obrotowe	2 282	875	710
Środki pieniężne	812	286	155
<b>Suma aktywów</b>	<b>38 113</b>	<b>34 028</b>	<b>34 107</b>
Pasywa			
<b>Kapitał (fundusz) własny</b>	22 285	20 927	19 873
Kapitał podstawowy	16 610	16 610	16 500
Pozostałe kapitały	5 675	4 317	3 373
<b>Zobowiązania długoterminowe</b>	3 856	4 333	4 029
Kredyty i pożyczki	805	1 123	332
Pozostałe zobowiązania długoterminowe			
<b>Zobowiązania krótkoterminowe</b>	11 971	8 768	10 204
Pożyczki bankowe	2 304	2 522	3 462
Zobowiązania wobec dostawców	7 893	4 066	4 726
Pozostałe zobowiązania krótkoterminowe	1 774	2 180	2 016
<b>Suma Pasywów</b>	<b>38 113</b>	<b>34 028</b>	<b>34 107</b>

Rachunek zysków i strat			
Rok sprawozdawczy	2011	2010	2009
Sprawozdanie na	31-12-2011	31-12-2010	31-12-2009
Okres sprawozdawczy [miesiące]	12	12	12
Jednostka	tys. PLN	tys. PLN	tys. PLN
Skonsolidowane	NIE	NIE	NIE
MSSF	NIE	NIE	NIE
<b>Przychody netto ze sprzedaży</b>	<b>50 172</b>	<b>41 784</b>	<b>37 216</b>
Przychody ze sprzedaży produktów	14 501	13 468	11 783
Przychody ze sprzedaży towarów i mat.	35 092	28 628	25 322
<b>Koszty działalności operacyjnej</b>	<b>44 920</b>	<b>39 038</b>	<b>35 724</b>
Amortyzacja	1 872	1 963	1 401
Zużycie materiałów i energii	6 724	5 700	6 265
Wynagrodzenia	6 891	5 974	5 526
Wartość sprzedanych towarów i mat.	22 062	18 844	16 577
<b>Zysk/strata ze sprzedaży</b>	<b>5 252</b>	<b>2 746</b>	<b>1 492</b>
Pozostałe przychody operacyjne	596	658	500
Pozostałe koszty operacyjne	2 780	840	454
<b>Zysk/strata na działalności operacyjnej</b>	<b>3 068</b>	<b>2 564</b>	<b>1 538</b>
Przychody finansowe	263	912	53
Koszty finansowe	764	1 538	363
<b>Zysk/strata finansowa</b>	<b>- 501</b>	<b>- 626</b>	<b>- 310</b>
<b>Zysk/strata brutto na działalności gosp.</b>	<b>2 567</b>	<b>1 938</b>	<b>1 228</b>
Zyski nadzwyczajne			
Straty nadzwyczajne			
<b>Zysk/strata brutto</b>	<b>2 567</b>	<b>1 938</b>	<b>1 228</b>
Obowiązkowe obciążenia wyniku fin.	647	453	146
<b>Zysk/strata netto</b>	<b>1 920</b>	<b>1 485</b>	<b>1 082</b>

Audytor	
Rok sprawozdawczy	2011
Firma Audytorska	XXX Sp. z o.o.
Rewident	Adam Adamski

- Raport opracowany jest na podstawie informacji pozyskiwanych z wielu źródeł. Przy największej dbałości InfoCredit o prawdziwość danych, nie można wykluczyć ewentualnych pomyłek, za które InfoCredit nie ponosi odpowiedzialności.
- Analiza wskaźnikowa, będąca składową raportu, jest przygotowywana na podstawie pełnych sprawozdań finansowych przedsiębiorstw.
- Raport nie może być:
  - publikowany w całości ani we fragmentach
  - przekazywany osobom trzecim
  - wykorzystywany w postępowaniu sądowym
- Raport przeznaczony jest wyłącznie dla zamawiającego w celu ułatwienia mu podjęcia decyzji handlowych, produkcyjnych lub marketingowych. Za trafność tych decyzji InfoCredit nie ponosi odpowiedzialności.

## InfoCredit

00-366 Warszawa ul. Foksal 10,

tel. +4822 827-54-86

www.infocredit-online.pl, e-mail: raport@infocredit.pl